







DIGGLE Logo Design Guideline

新旧のロゴ比較

色覚多様性に対応するために、見えづらい色を排除しました。

旧ロゴ		新ロゴ
	メイン	
	控えめ	<div>廃止</div>
	モノクロ	
	反転	

ブランドカラー

CMYKについては、実際の印刷物の特性次第で見え方が変わる可能性がありますので、参考値として使用してください。

		DIGGLEブルー RGB R=12 G=145 B=241 HEX #0C91F1 CMYK C=95 M=39 Y=0 K=5
		ロゴ・グレー RGB R=135 G=135 B=135 HEX #878787 CMYK C=0 M=0 Y=0 K=47
DIGGLE		テキスト・ブラック RGB R=0 G=0 B=0 HEX #000000 CMYK C=100 M=100 Y=100 K=0
予実管理クラウド		テキスト・グレー RGB R=99 G=99 B=99 HEX #636363 CMYK C=0 M=0 Y=0 K=61

最小使用サイズ

文字の視認性よりロゴの視認性があることが重要です。

webにおける最小サイズ



50 px


印刷物における最小サイズ



20 mm

アイソレーションエリア

他の図形要素などを入れないエリアです。



カラー適用

ソリッド / ポジティブ表示



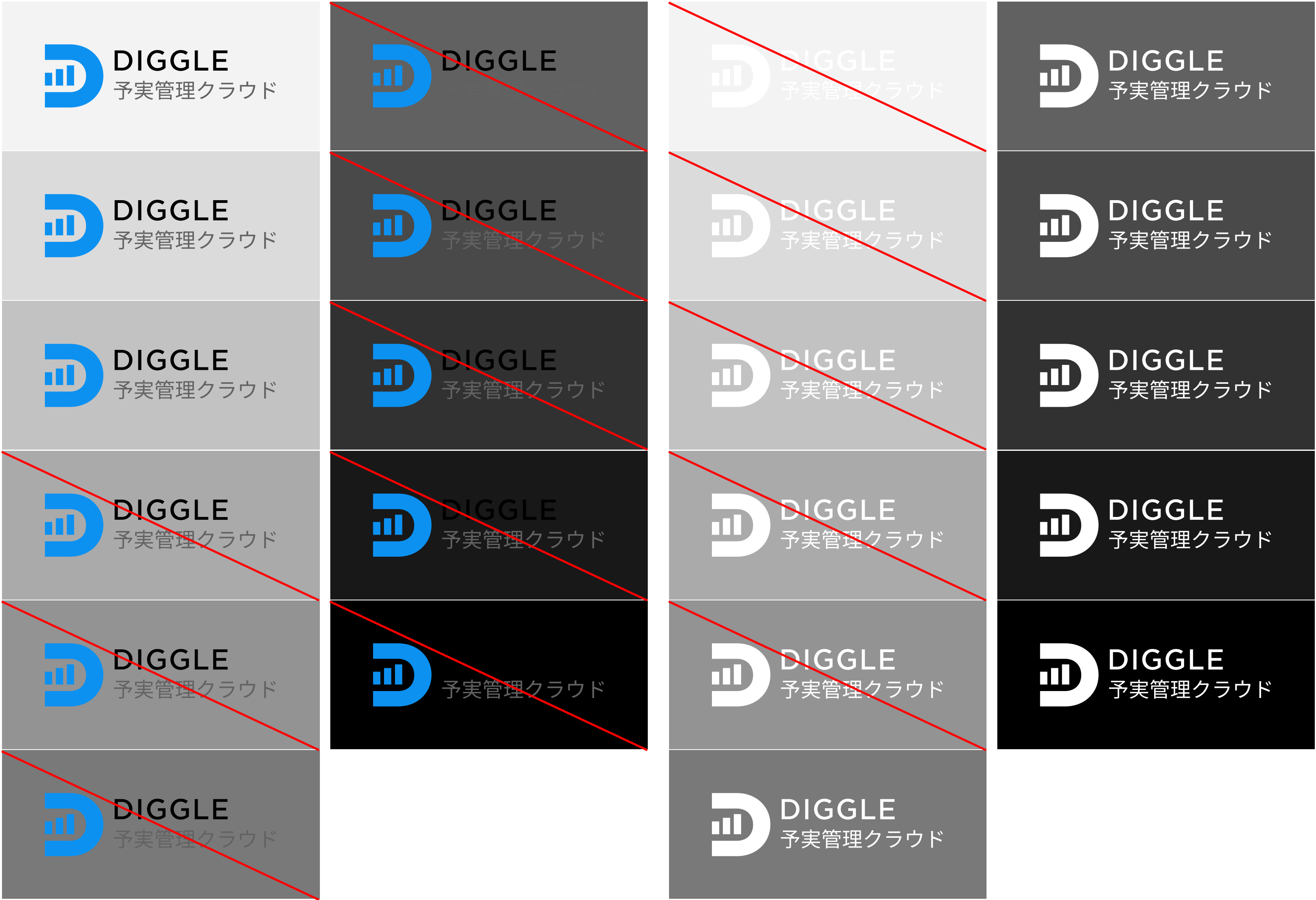
ソリッド / ネガティブ表示



表示色と背景色の関係

背景色に対してロゴをどのように表示させるかの目安です。

(右図程度の視認性を担保してください)



イメージ背景

ブランドロゴが認識できるかできないか、背景がロゴの一部だと誤認されないかを目安にしてください。

✕ NG



○ セーフ



バリエーション

その他のバリエーションです。セーフエリアを含むルール等は通常verと同様となります。

ロゴマークの下に
サービス名+タグライン



ロゴマークの下に
サービス名のみ



ロゴマーク単体

